

**ОБЗОР ПОЛУГОДОВОЙ  
ФИНАНСОВОЙ ДЕЯТЕЛЬНОСТИ  
ОАО “ТАВХИДБАНК”  
(в сравнении с 2021)**

По итогам 6 месяцев 2022 года Тавхидбанк заработал **9,09 млн.сомони чистой прибыли**. Реальный **прирост составил 107%** что **в 2 раза больше**, чем годом ранее.

**Активы Банка** составили **237,8 млн.сомони**, показав **рост на 26%**.

**Норматив ликвидности НБТ** перевыполняется с запасом: К2.1 на 30.06.2022г. составил **221,15%** (при регуляторном минимуме **40%** для исламских банков).

**Норматив достаточности капитала** К1.1-60,1% (при нормативном минимуме НБТ 12%).

Позитивные финансовые индикаторы банка (рост по сравнению с 06/2021г.)

Рост клиентской базы



в 6 раз

Рост портфеля финансирования

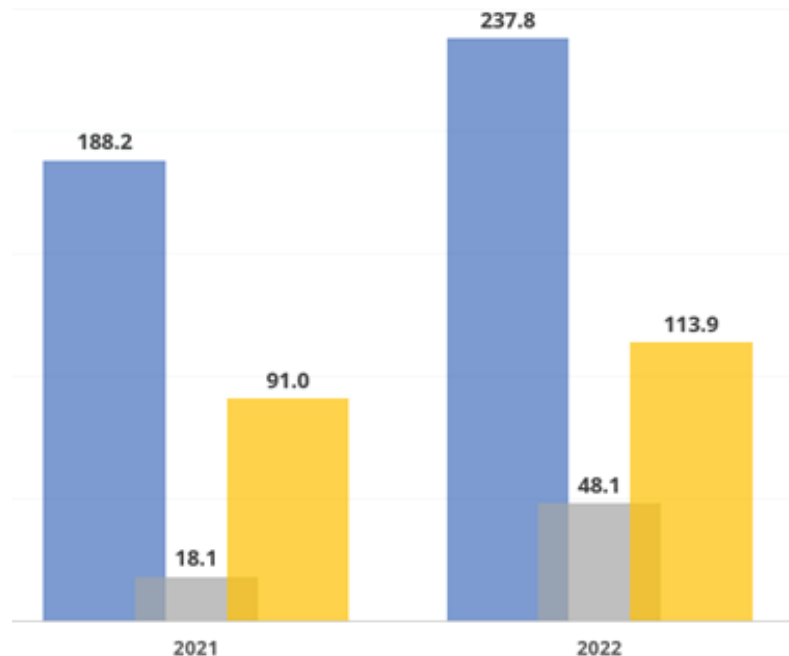


165,1%

Рост прибыли Банка



107%



Рост пользователей Tawhid Pay



136%

Рост количества банкоматов и терминалов



78%

Положительные показатели рентабельности ROA и ROE составили **3,8% и 8%** **соответственно.**

Коэффициент прибыли на акцию (EPS) по сравнению с 2021 годом вырос на 4п.п. и достиг показателя **10,7%**

Далее показаны сравнительные данные ROA/ROE/EPS за 06/ 2020, 2021, 2022г.

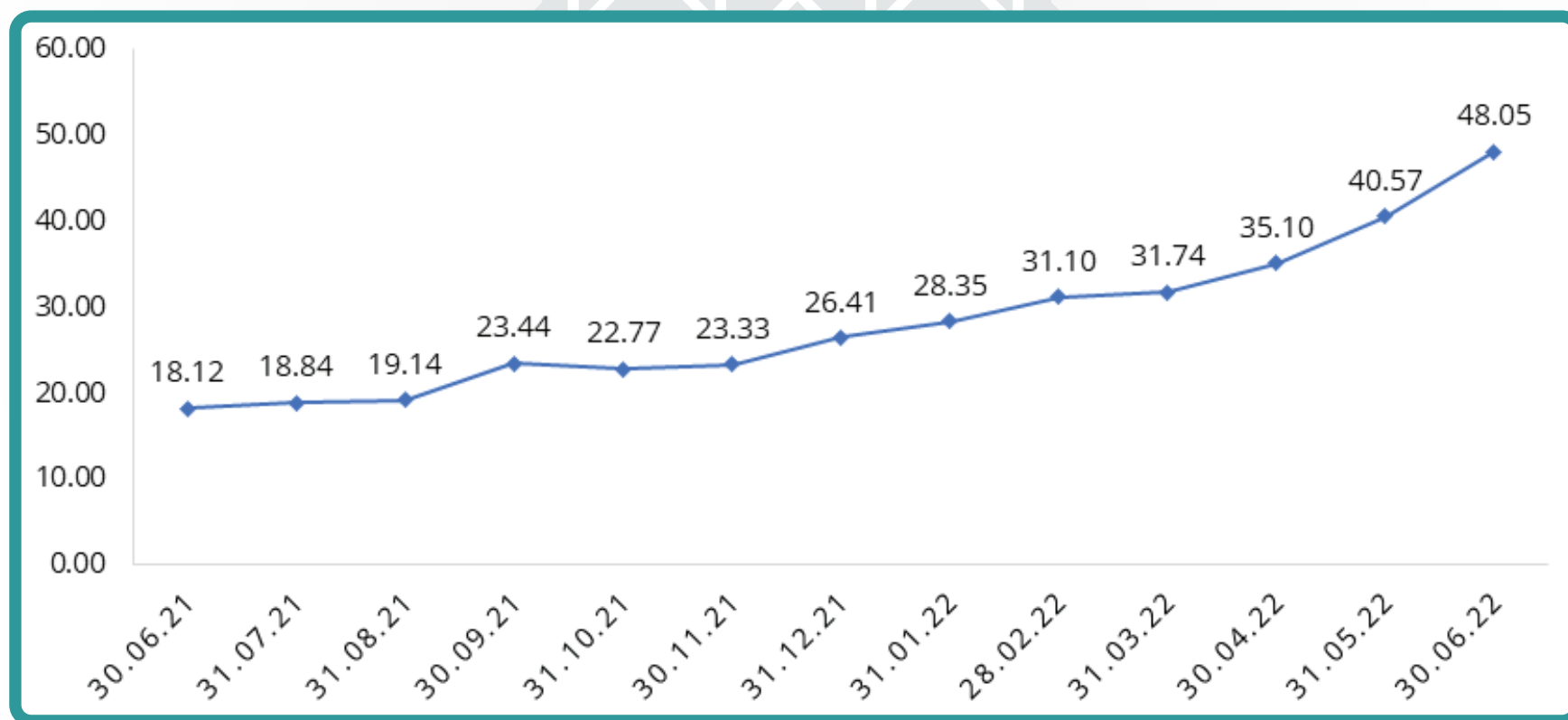
RAO / ROE/ EPS	06/2022	RAO	3,8%
		ROE	8,0%
06/2022 EPS (прибыль на 1 акцию) = 1с 07д (10,7%)	06/2021	RAO	2,3%
06/2021 EPS = 0,67д (6,7%)		ROE	4,8%
06/2020 EPS = 0,46д (4,6%)	06/2020	RAO	2,2%
		ROE	3,4%

Объем портфеля финансирования составил **48 млн.** сомони, рост **165,1%**.

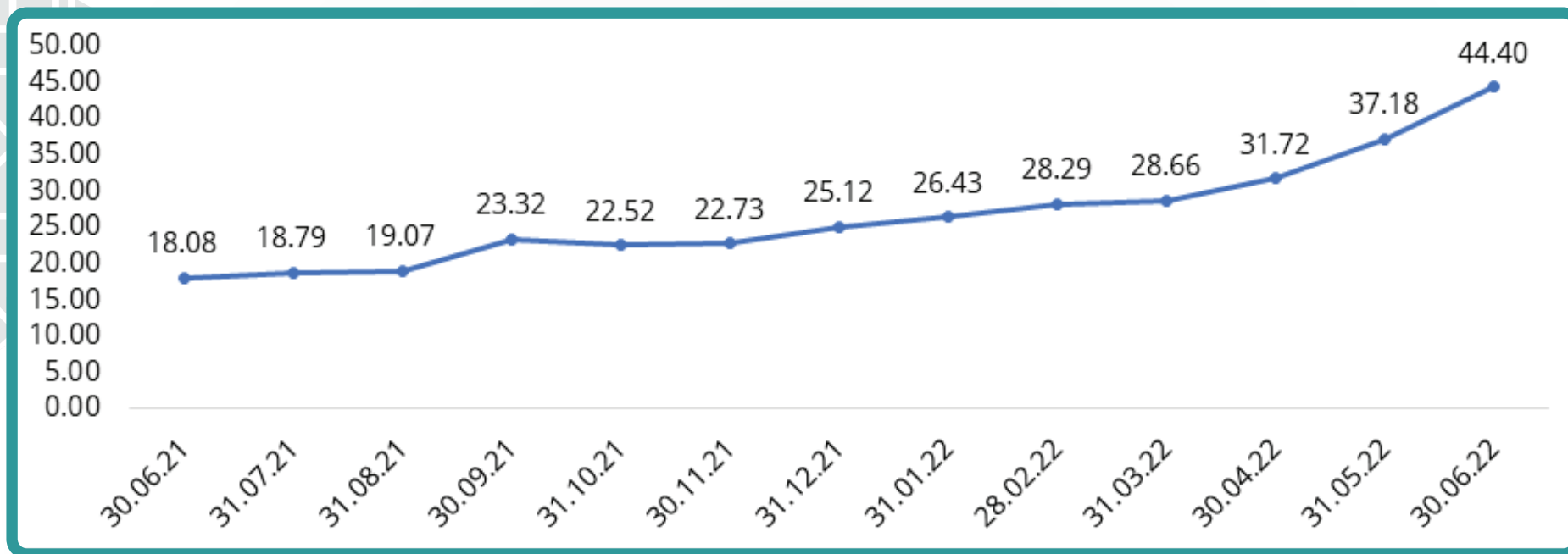
Общий объем финансирования за 6 месяцев 2022 года составил 33.4 млн.сомони. Чистый **доход от портфеля финансирования** по сравнению с предыдущим годом продемонстрировал рост **в 2 раза**.

Доля NPL составляет менее 1%.

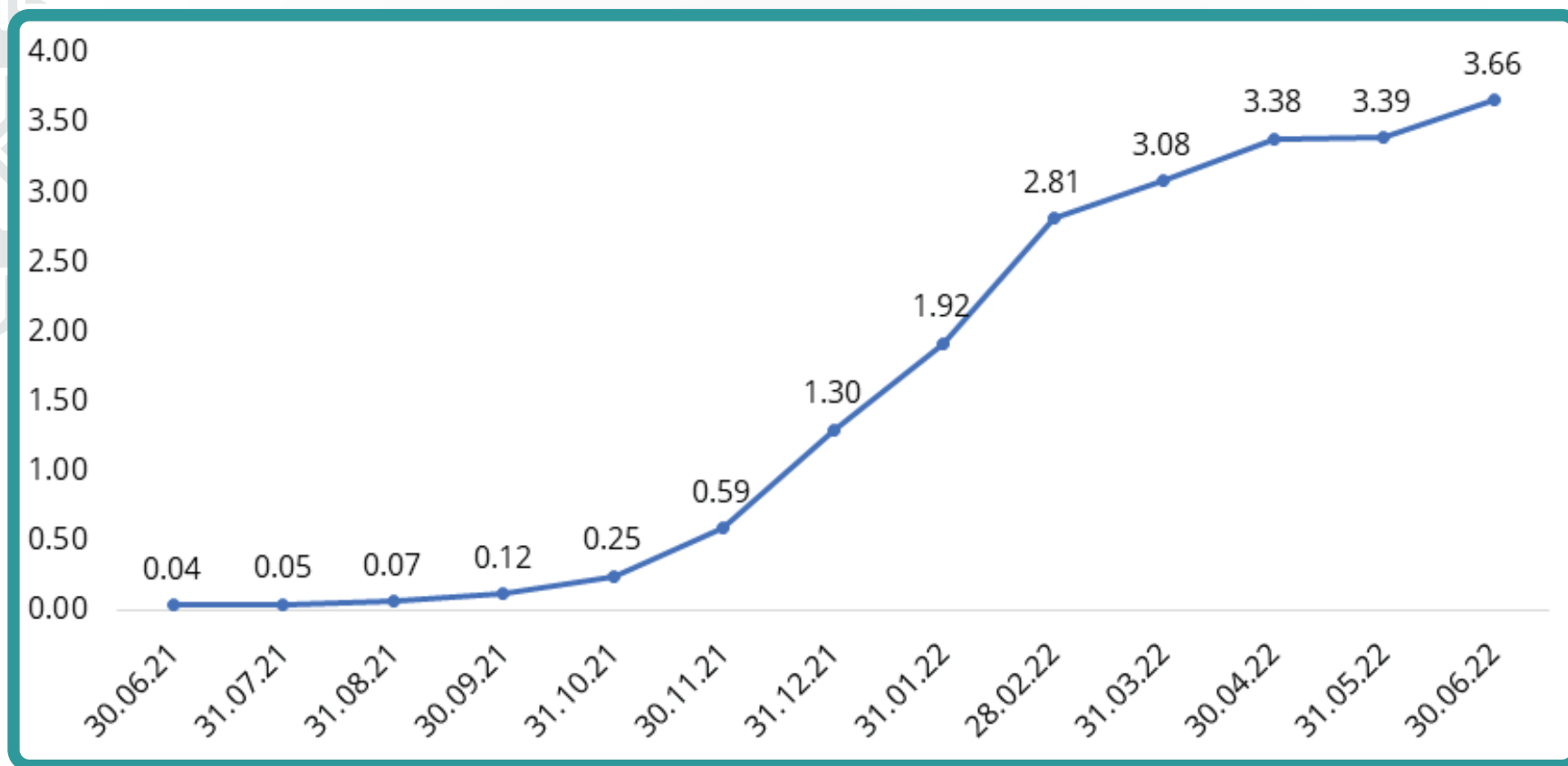
Динамика роста портфеля финансирования Банка по месяцам с 01.07.2021 года по 01.07.2022 год (в млн.сомони):



Динамика роста портфеля финансирования (Мурабаха) с 01.07.2021 года по 01.07.2022 год, ежемесячно в млн.сомони:



Динамика роста портфеля финансирования кредитных карт (**Сабз**) с 01.07.2021 года по 01.07.2022 год, ежемесячно в млн.сомони:



Объем **депозитного портфеля** банка составил **50,3 млн.сомони**.

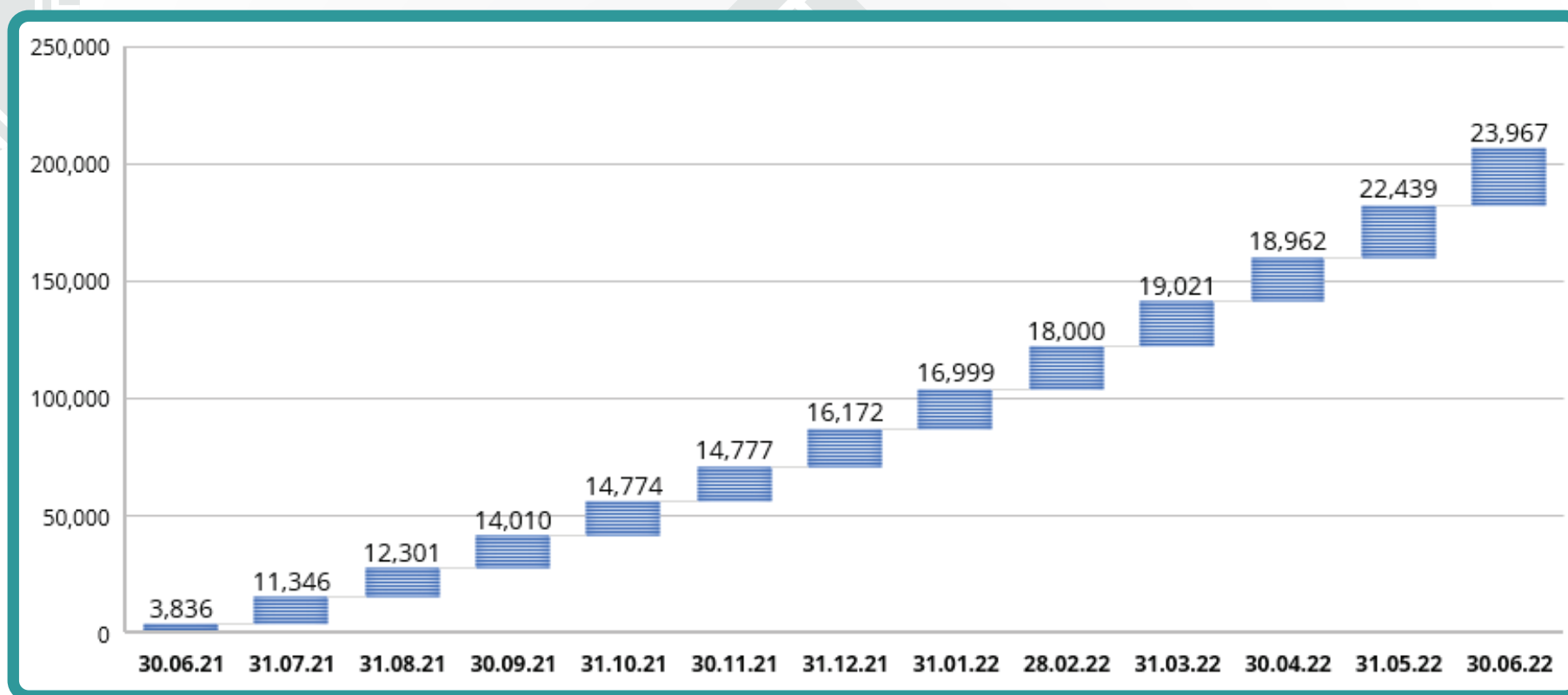
По сравнению с 2021 годом срочные депозиты банка мудараба показали **рост в 17,6 раз**.

Динамика роста депозитов по видам с 01.07.2021 года по 01.07.2022 год (в млн.сомони):



**Клиентская база** банка имеет тенденцию роста, как по корпоративным, так и по розничным клиентам, количество клиентов увеличилось до **24 000**. По сравнению с аналогичным периодом прошлого года рост продемонстрирован более чем в **6 раз**.




Далее на графике показана динамика роста клиентской базы банка с 01.07.2021 года по 01.07.2022 год (общее количество):







**ТАВҲИДБОНК**  
Бонки Исломии Инноватсионӣ

 [tawhidbank.tj](http://tawhidbank.tj)  
 44 601 70 70  
 ш. Душанбе,  
кӯчаи С.Айнӣ 4/1